



צעירים בישראל 2025



שנתון סטטיסטי
תמצית אינפוגרפית

עורכים: ברכי בן סימון, וצ'סלב קונסטנטינוב

עריכת לשון: רונית כהן בן-נון
עריכת התרגום לאנגלית (תקציר): סוזן בראון
עיצוב גרפי: אפרת ספיקר, ענת פרקו טולדנו

עורכת ראשית: רויטל אביב מתוק

השנתון הוזמן על ידי רשות הצעירים הממשלתית במשרד הנגב, הגליל והחוסן הלאומי
ומומן בסיועה

מכון מאירס ג'וינט ברוקדייל

ת"ד 3886 ירושלים 9103702

טלפון: 02-6557400

brook@jdc.org | brookdale.jdc.org.il

ירושלים | טבת תשפ"ו | דצמבר 2025

זו הפעם השנייה שיוצא לאור השנתון הסטטיסטי על צעירים בישראל.

השנתון נולד מתוך צורך למלא את החוסר במידע על צעירים בני 18-34 בישראל. נוכח העניין הגובר בצעירים וההכרה בהשפעות הנרחבות של שלב הצעירות על הפרט ועל החברה, בלט חסרונו של מסד נתונים שיספק מידע על מאפייני אוכלוסייה זו ועל צורכי הצעירים במגוון תחומי חיים ושיהווה בסיס הן לפיתוח ולטיוב של שירותים למענם הן לשיתופם בקבלת החלטות ובהתוויית מדיניות.

שנתון צעירים בישראל מהווה מסד נתונים יציב ואמין שמאפשר גם לבחון מגמות ארוכות-טווח. השנתון נועד לשמש כלי עבודה למגוון גופים וגורמים – לשרת את כל העוסקים בתכנון ובפיתוח שירותים ואת כל העוסקים בלימוד ובמחקר ולסייע להגדיל את מספר השירותים המיועדים לאוכלוסיית הצעירים בישראל ואת איכותם, כדי לשפר את איכות חייהם של הצעירים.

השנתון מכנס מגוון רחב של נתונים על מאפיינים והיבטי חיים של צעירים בישראל. בלוחות מוצגים הנתונים העדכניים ביותר שיש כיום לצד נתונים על שנים נבחרות כדי ללמוד הן על המצב הקיים הן על מגמות המסתמנות על-פני זמן. **פרק א** מציג את המאפיינים הדמוגרפיים של אוכלוסיית הצעירים וכולל נתונים על גודלה ועל התפלגותה לקבוצות (למשל לפי השתייכות דתית ומקום לידה), על פיזור גאוגרפי (למשל לפי צורת יישוב והגירה פנימית ובין-לאומית), על עלייה, על משפחות (למשל, נישואין, גירושין ופרייון) ועל הסדרי המגורים של הצעירים. **פרק ב** עוסק בהון האנושי של הצעירים וכולל נתונים על ארבעה תחומים: השכלה, בחלוקה לפי מסגרות לימוד (חינוך על-יסודי, חינוך על-תיכון והשכלה גבוהה), תעסוקה (תכונות כוח העבודה, היקף המשרות, גובה השכר, שביעות הרצון מן העבודה והחשש לאבד אותה), שירות צבאי, שירות אזרחי ושירות לאומי-אזרחי וכן מיומנויות (אוריינות דיגיטלית, שליטה בשפות ורישיון נהיגה); בפרק מוצגים גם נתונים על אחוז הצעירים שאינם עובדים ואינם לומדים. **פרק ג** מציג נתונים בתחום הבריאות (שיעורי תמותה, בעיות בריאות, צריכת שירותי בריאות, מוגבלות) ובתחום הרווחה (למשל רישום במחלקות לשירותים חברתיים וזכאות לקצבת נכות), וכן נתונים על רמת החיים של הצעירים ועל איכות חייהם (תחולת עוני, מצב כלכלי, דיור). **פרק ד** מציג נתונים על מעורבות צעירים עם החוק: פשיעה ואלימות (למשל אלימות במשפחה וקורבנות לעבירות), על צעירים בתחום המשפט ועל מעורבות צעירים בתאונות דרכים. **פרק ה** דן בסוגיות של רווחה אישית וחברתית ומביא נתונים על מעורבות חברתית ופוליטית, על אמון והערכה למוסדות המדינה ועל רווחה אישית וחברתית.

לשנתון זה נוספו לוחות שלא נכללו בשנתון הקודם (ראו נספח ב), במטרה להעמיק את הידע על אוכלוסיית הצעירים ובשאיפה להמשיך לטייב את השנתון. כמו כן נכלל בו פרק שמוקדש למלחמת חרבות ברזל ובו מוצגים נתונים במגוון תחומים על השפעות המלחמה על צעירים בישראל.

תודות

את השנתון הזמינה רשות הצעירים הממשלתית במשרד הנגב, הגליל והחוסן הלאומי. אנו מודים למר האשם חוסין, מנהל הרשות, לגב' אלישבע סבתו, מנהלת הרשות היוצאת שליוותה את תהליך גיבוש השנתון, ובמיוחד לגב' עדנה גרניט, חוקרת מידע ונתונים, על השותפות בהפקת השנתון ועל הליווי אשר כלל דיונים והתייעצות בנוגע לנתונים שייאספו ויעובדו, קריאה ומתן משוב על השנתון עצמו.

לצורך עריכת השנתון נעשה שימוש בשירות העיבודים המיוחדים של הלשכה המרכזית לסטטיסטיקה, בקובצי PUF ובחדר המחקר שלה. אנו רוצים להודות במיוחד לשני אנשים באגף דוברות, תקשורת והסברה בלשכת הסטטיסטיקן הלאומי – למר אבישי כהן, מרכז מידע מקוון, ולגב' עינב סיני, מידענית ומרכזת בכירה עיבודים מיוחדים, תחום מידע, שירות ותוכן אינטרנט – על הסיוע הרב בקבלת הנתונים. אנו רוצים להודות גם לד"ר עדנה שמעוני, ראש תחום מעקבים ומהלכי לימודים, אגף בכיר חינוך וחברה, על הסיוע בהנגשת נתונים ובחיבור למנהלי תחומים בלמ"ס לצורך קבלת נתונים במגוון תחומים.

תודתנו נתונה גם למשטרת ישראל, לרשות השירות הלאומי-אזרחי ולמערך הדיגיטל הלאומי על הנתונים שסופקו לנו לבקשתנו. תודה על הזמינות ועל ההיענות המהירה. אנו מודים גם לעמיתינו במכון מאיר-סג'וינט-ברוקדייל: לאורן תירוש וליוני פלוטקין על הסיוע בביתוח נתונים, ולהדר סמואל ולינאי גורליק על הנגשת נתונים מסקרי בריאות הנפש במלחמת חרבות ברזל.

השנתון עומד לרשות הקוראים באתר האינטרנט של מכון ברוקדייל: brookdale.jdc.org.il/publications/ ובאתר האינטרנט של רשות הצעירים במשרד הנגב, הגליל והחוסן הלאומי: www.gov.il/he/departments/youth_authority

הגדרות והסברים

מיהו צעיר? אין הגדרה אחת מקובלת לטווח הגילים של אוכלוסיית הצעירים, והגדרות של גורמים שונים נובעות ממגוון צרכים (התפתחותיים, תעסוקתיים, משפטיים, סטטיסטיים). בישראל, כמו במדינות אחרות בעולם, אפשר למצוא כמה וכמה הגדרות של המונח 'צעיר', אך בדרך כלל הכוונה היא לטווח הגילים 18-35. משום כך הוחלט לאמץ הגדרה זו גם בשנתון זה. אומנם בשנתון מוצג טווח הגילים 18-34, אך הגיל 34 כולל צעירים בני 12-ו-11 חודשים, שהם בעצם צעירים בני 35.

מי הן קבוצות האוכלוסייה שבנוגע להן מוצגים נתונים? הנתונים מוצגים על יהודים ואחרים ועל ערבים. יהודים כלולים בשנתון במונח 'יהודים ואחרים' בשל הגדרות הלמ"ס, המציגות יחד נתונים על קבוצת האוכלוסייה 'יהודים' ועל קבוצת האוכלוסייה 'אחרים' (נוצרים לא-ערבים, בני דתות אחרות ואנשים ללא סיווג דת במרשם האוכלוסין). בקבוצת האוכלוסייה 'ערבים'

נכללים מוסלמים, נוצרים ודרוזים. במידת האפשר מוצג פירוט על קבוצות באוכלוסיית ה'יהודים ואחרים' – חרדים, עולים מברית המועצות לשעבר ועולים מאתיופיה – ועל קבוצות באוכלוסייה הערבית – תושבי מזרח ירושלים, בדואים בנגב וקבוצות דת. הנתונים מוצגים במידת האפשר גם לפי מין, בשל ההבדלים בין גברים לנשים בסוגיות של חינוך, השכלה ותעסוקה וכן בתחומים נוספים.

מקורות הנתונים

השנתון מתבסס על **נתונים מאומדני האוכלוסין**; על **נתונים מן השנתון הסטטיסטי לישראל של הלמ"ס**; על **נתונים מסקרים שוטפים של הלמ"ס**: סקרי כוח אדם, סקרי הוצאות משק הבית, הסקר החברתי, סקרי ביטחון אישי, סקר משקי בית בישראל (ארוך טווח); על **קבצים מנהליים של נתוני פשיעה ותאונות דרכים**; על **נתונים מסקרי חבב"מ של מכון מאירס-ג'וינט-ברוקדייל**; על **נתונים בנוגע לנבחנים במבחן הפסיכומטרי ובמבחן יע"ל**; על **נתונים מסקר בריאות הנפש במלחמה של מכון מאירס-ג'וינט-ברוקדייל ושירותי בריאות כללית**; ועל **נתונים בנוגע למפונים ממערכת 'אמון' של מערך הדיגיטל הלאומי**.

סימנים מיוחדים בלוחות

ריק = אין נתונים או שהנתונים אינם רלוונטיים בגלל מבנה הלוח

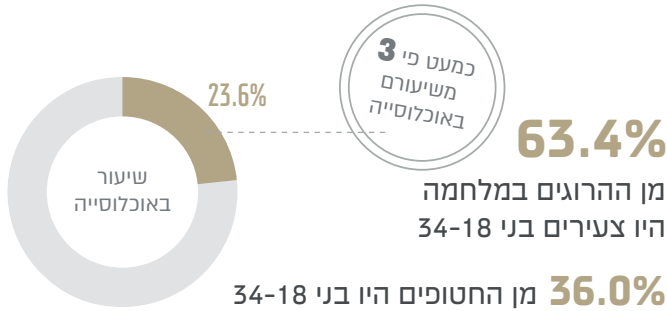
-- = נתונים עם טעויות דגימה יחסיות גבוהות מ-30%

() = נתונים עם טעויות דגימה יחסיות בין 15% ל-29%

עיגול מספרים

סיכום הפירוטים אינו מתאים בהכרח לסך הכול, בשל עיגול המספרים.

פרק מתחלף: השפעות מלחמת חרבות ברזל על צעירים בישראל



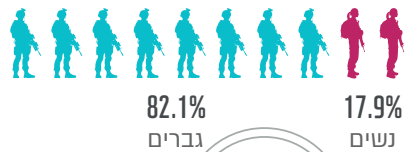
35,724 צעירים פונו או התפנו מבתיהם ביישובי קו העימות בדרום ובצפון



3.1% מכלל הסטודנטים בני ה-34-18 למדו בשנת תשפ"ד (2023/24) במוסדות הממוקמים באזור קו העימות

5.0% מכלל הסטודנטים היו תושבי קו העימות בדרום ובצפון

בין אוקטובר 2023 ליוני 2025 שירתו 68,674 צעירים בני 20-34 במילואים (בממוצע)



שיעור המועסקים בקרב צעירים בני 18-24 פחת בעקבות פרוץ המלחמה ולא חזר לרמתו מלפני המלחמה



17.9% מן הצעירים בני ה-18-34 דיווחו על היעדרות זמנית מן העבודה בחודשי המלחמה הראשונים

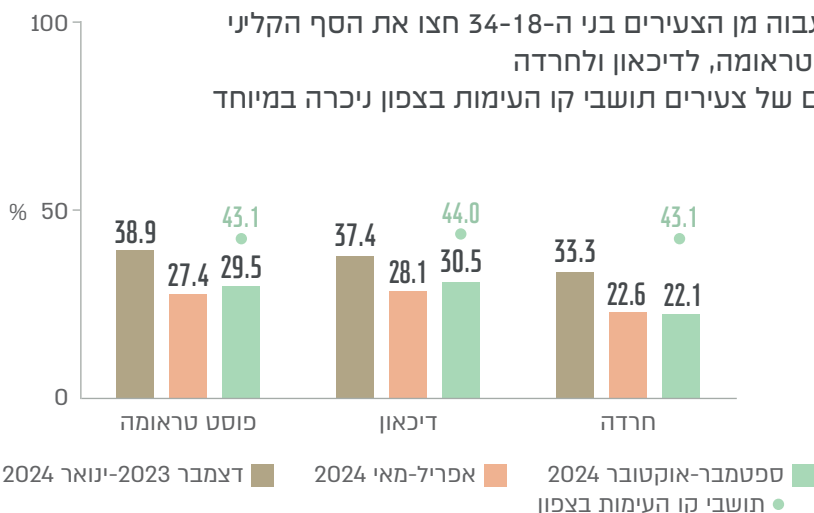


43.8%
מן הצעירים הייחודים ואחרים נעדרו בשל שירות מילואים



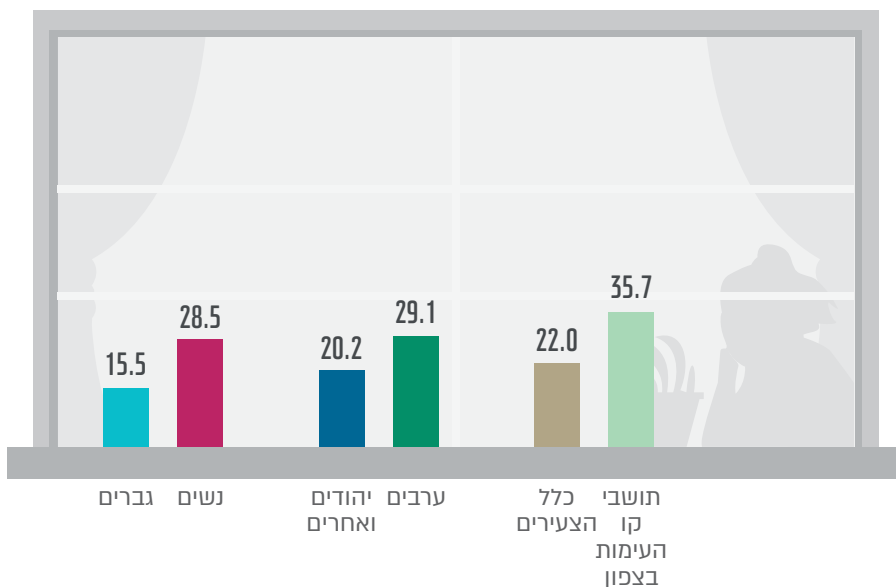
48.1%
מן הצעירים הערבים נעדרו בשל צמצום בהיקף העבודה / הפסקה בעבודה

שיעור גבוה מן הצעירים בני ה-18-34 חצו את הסף הקליני לפוסט טראומה, לדיכאון ולחרדה פגיעותם של צעירים תושבי קו העימות בצפון ניכרה במיוחד



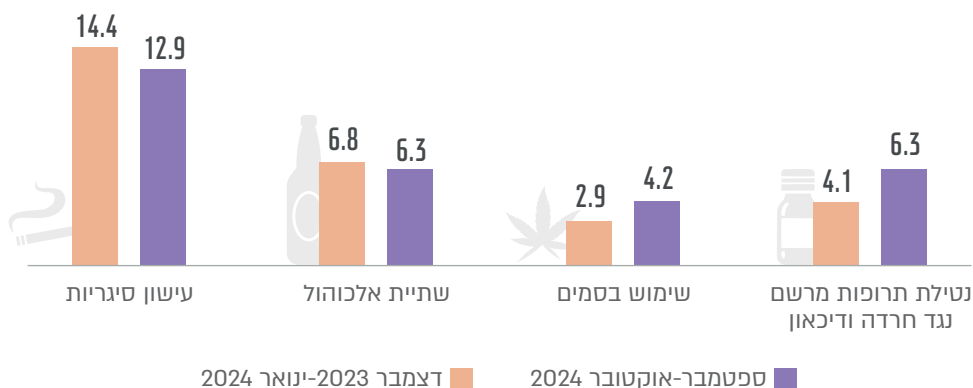
22.0% מן הצעירים בני ה-18-34 סבלו באוקטובר 2024
מפגיעה חמורה בתפקוד עקב מצבם הנפשי

באחוזים

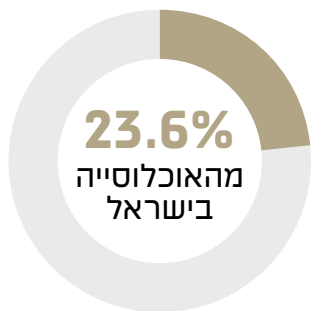


בעקבות המלחמה אימצו צעירים התנהגויות לא בריאות

התחילו להשתמש או הגבירו את השימוש, באחוזים



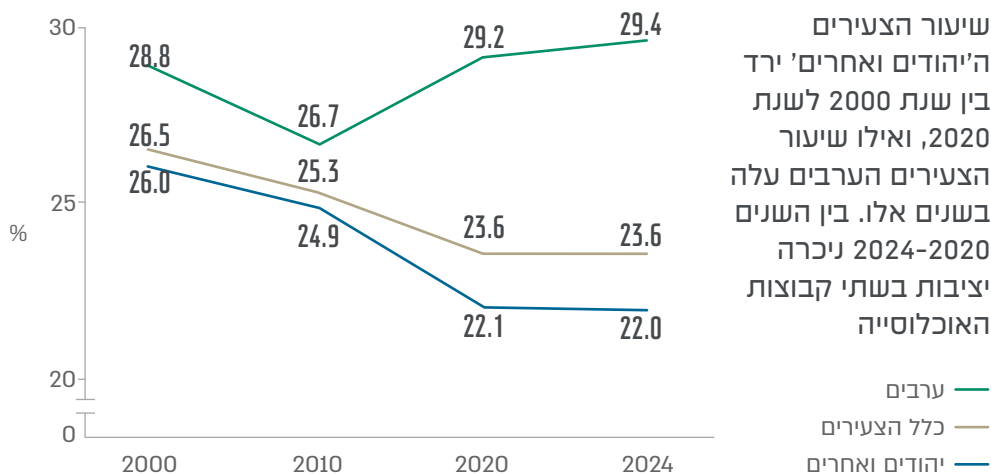
פרק א: אוכלוסייה



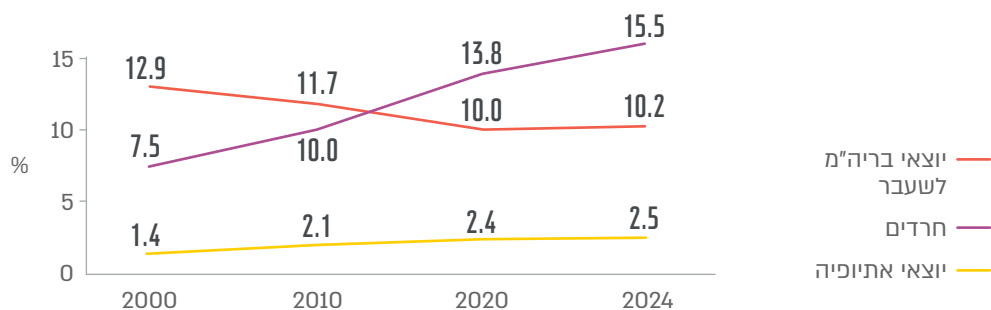
2,313,300

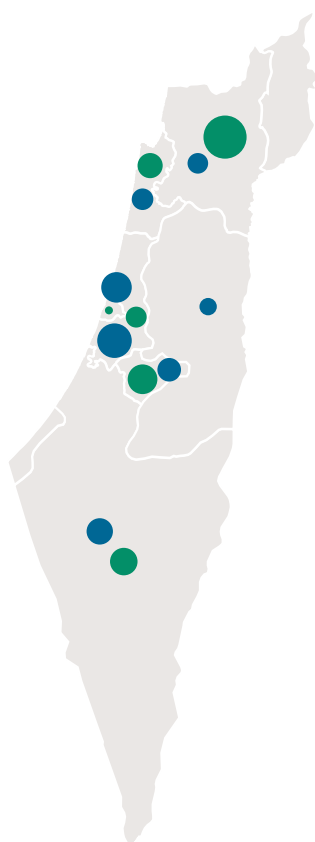
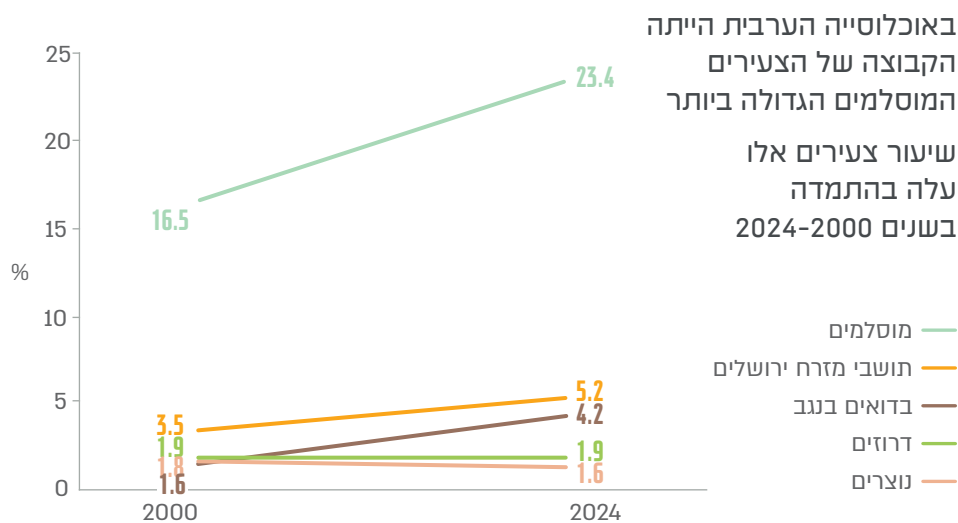
צעירים בני 18-34

(סוף שנת 2024)



שיעור הצעירים יוצאי ברית המועצות לשעבר מכלל הצעירים ירד בהדרגה בין שנת 2000 לשנת 2020 ונשאר יציב בין 2020 ל-2024, שיעור הצעירים יוצאי אתיופיה עלה והתייצב ושיעור הצעירים החרדים עלה בהתמדה בשנים אלו



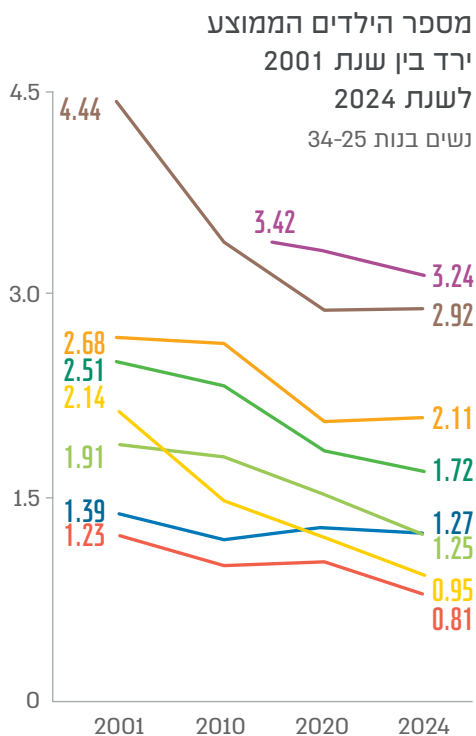
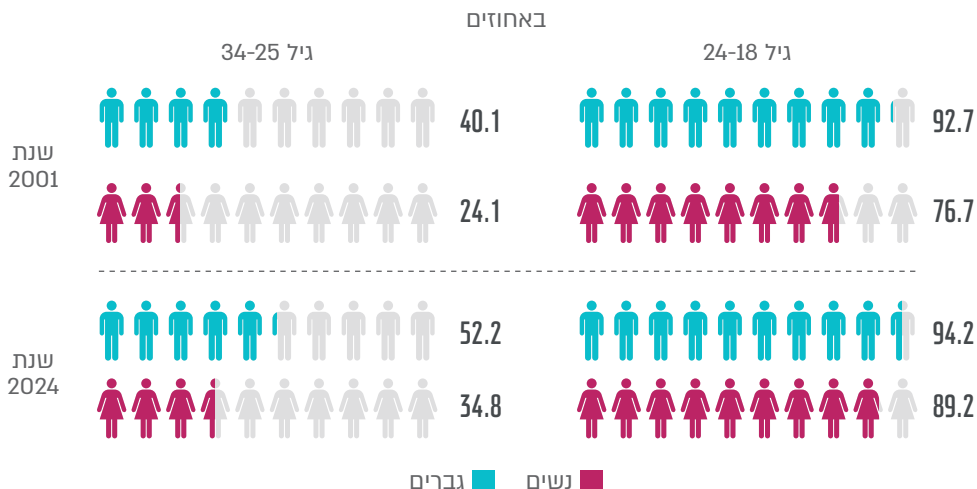


שיעור הצעירים ה'יהודים ואחרים' היה הגבוה ביותר במחוז מרכז, ושיעור הצעירים הערבים היה הגבוה ביותר במחוז צפון

שנת 2023

ערבים	יהודים ואחרים	
39.0%	9.1%	צפון:
13.6%	10.3%	חיפה:
9.7%	25.8%	מרכז:
20.1%	12.3%	ירושלים:
1.7%	20.2%	תל אביב:
	7.1%	יהודה ושומרון:
15.9%	15.2%	דרום:

שיעור הרווקים בכלל הצעירים עלה בהדרגה בין השנים 2001-2024 בקרב גברים ונשים כאחד, ובכל השנים היה שיעור הגברים הרווקים גבוה משיעור הנשים הרווקות; בקרב בני 18-24 הפער הצטמצם עם השנים



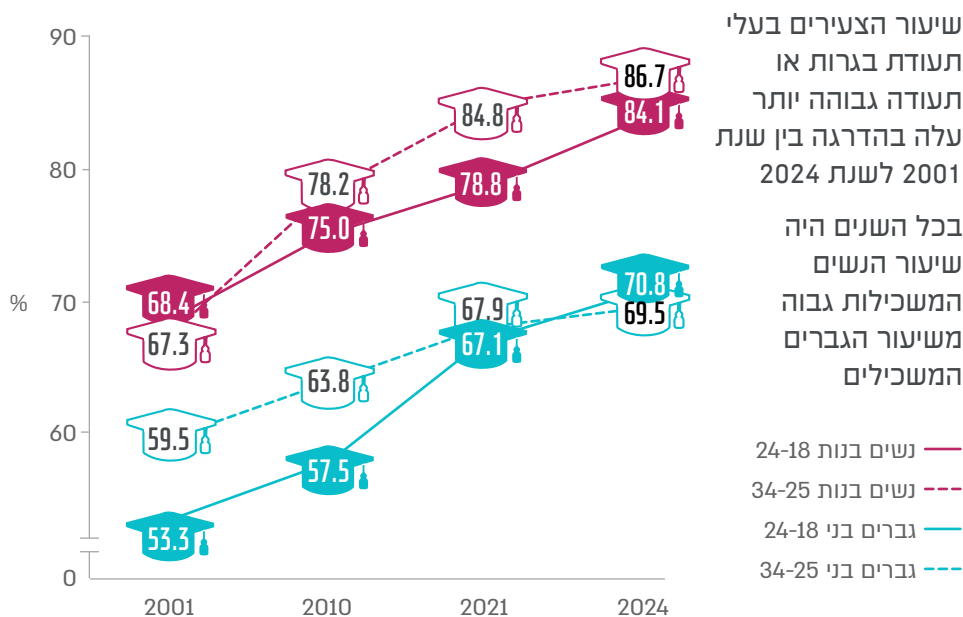
- חרדית
- תושבות מזרח ירושלים
- ערביות
- דרוזיות
- יהודיות ואחרות
- עולות ובנות עולות מאתיופיה

בקרב צעירים יהודים ירד שיעור הגירושין בין שנת 2000 לשנת 2023, ובקרב צעירים מוסלמים הוא עלה בין 2000-2020 וירד בין שנת 2020 לשנת 2023 (למעט בקרב נשים בנות 25-29)

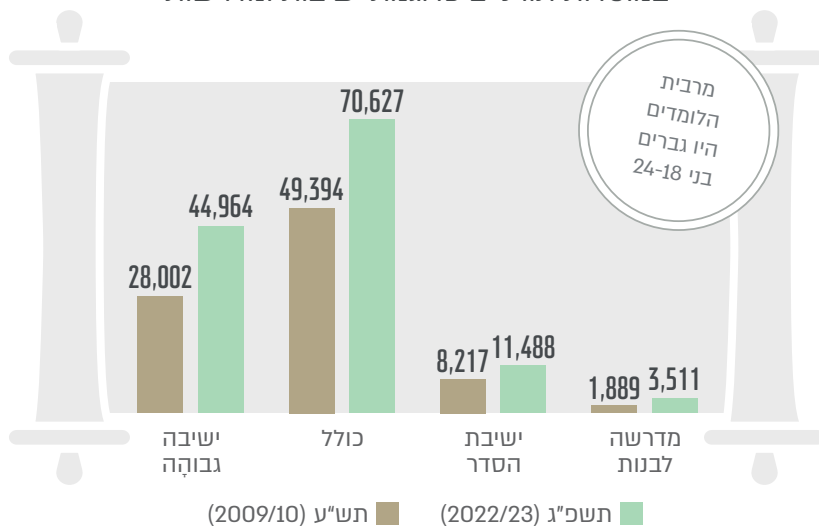


- גברים יהודים
- נשים יהודיות
- גברים מוסלמים
- נשים מוסלמיות

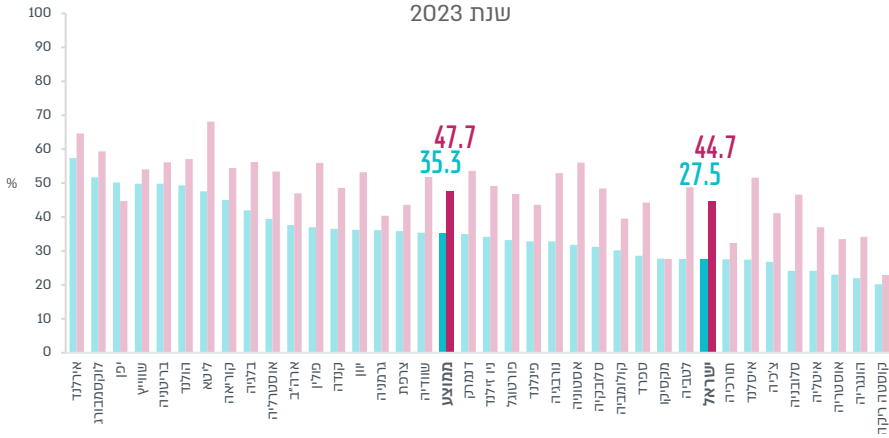
פרק ב: הון אנושי - השכלה, תעסוקה ומיומנויות



בעשור האחרון עלה בהדרגה מספר הלומדים במוסדות תורניים כדוגמת ישיבות ומדרשות

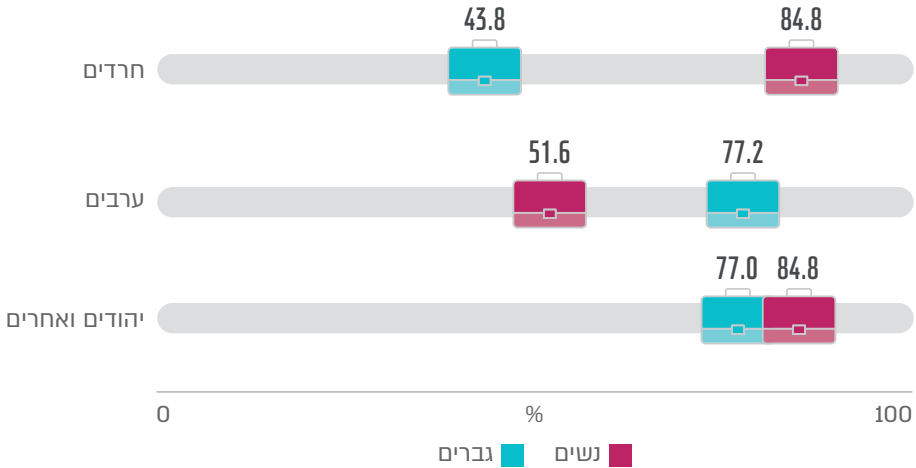


שיעור בעלי ההשכלה הגבוהה בקרב צעירים בני 25-34 היה נמוך ב-5.3 נקודות האחוז מהשיעור הממוצע במדינות OECD, בפרט בקרב גברים



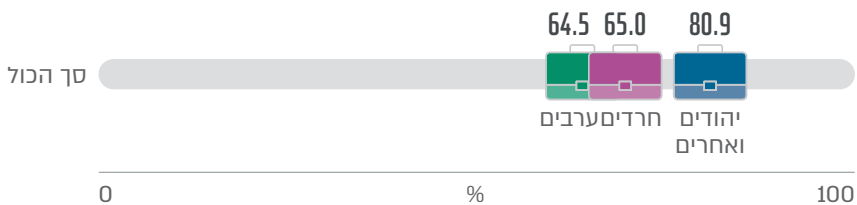
בקרב צעירים 'יהודים ואחרים' ובקרב צעירים חרדים היה שיעור הנשים המועסקות גבוה משיעור הגברים המועסקים. בקרב צעירים ערבים היה המצב הפוך

שנת 2024, בני 25-34



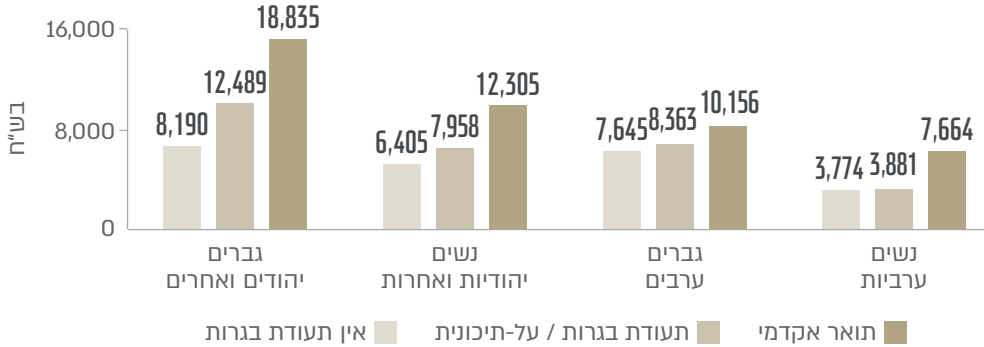
שיעור המועסקים בני 25-34 היה נמוך הרבה יותר בקרב צעירים ערבים ובקרב צעירים חרדים מבקרב צעירים 'יהודים ואחרים'

שנת 2024



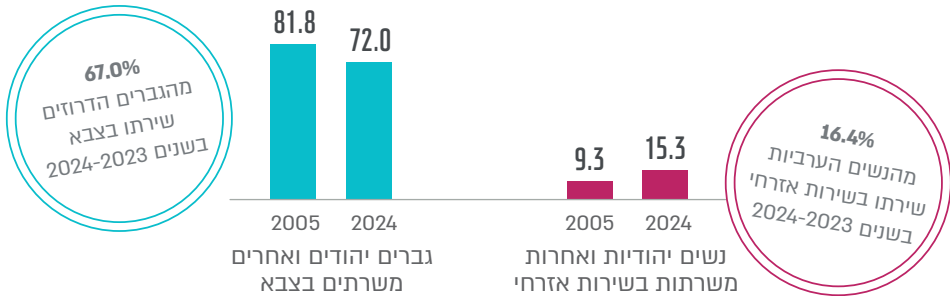
להשכלה השפעה חיובית על גובה השכר

שכירים בני 25-34; שכר חודשי ברוטו; שנת 2023



שיעור הגברים ה'יהודים ואחרים' ששירתו בצבא ירד בהדרגה בין שנת 2005 לשנת 2024, ושיעור הנשים ה'יהודיות ואחרות' ששירתו בשירות אזרחי עלה

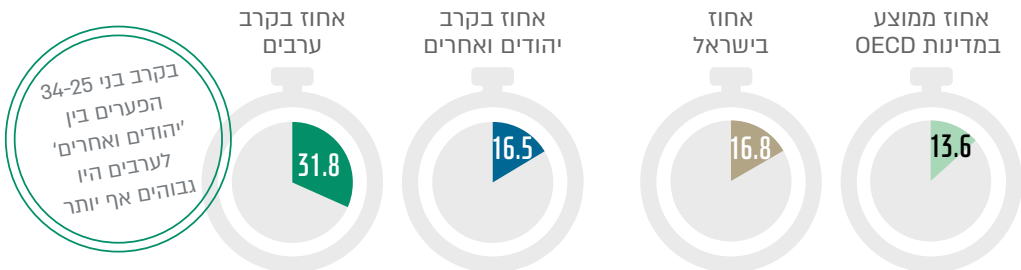
באחוזים



שיעור הצעירים בני ה-18-24 בישראל שאינם עובדים ואינם לומדים היה גבוה ב-3.2 נקודות האחוז מן השיעור הממוצע במדינות OECD

שנת 2024


שנת 2023



פרק ג: בריאות ורווחה

שיעור גבוה מאוד של צעירים בני 20-34 העריכו שמצב הבריאות שלהם טוב


שנת 2024, באחוזים



שיעור הצעירים בני ה-18-34 עם מוגבלות היה גבוה בקרב גברים מבקרב נשים

שנת 2023

שיעור צעירים עם מוגבלות: 57.7 לאלף צעירים



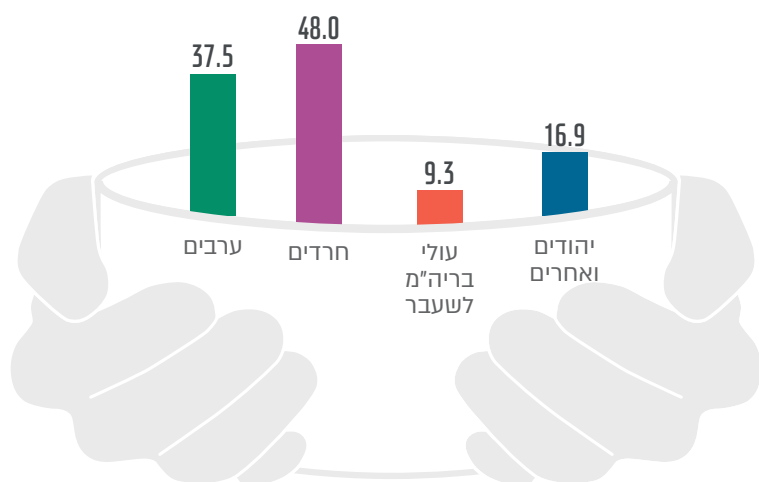
השיעור הגבוה ביותר של צעירים שהיו רשומים במחלקות לשירותים חברתיים היה בקרב בני 18-24

שנת 2023, באחוזים

■ בני 34-30 ■ בני 29-25 ■ בני 24-18

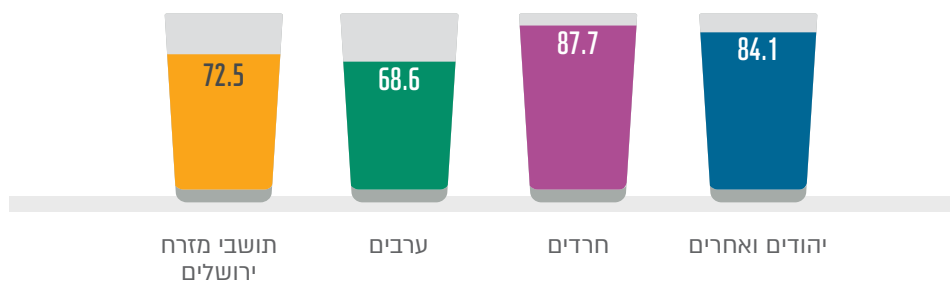
שיעור הצעירים בני ה-18-34 החיים במשפחות מתחת לקו העוני היה גבוה יותר בקרב צעירים חרדים וצעירים ערבים מבקרב צעירים 'יהודים ואחרים'

שנת 2022, באחוזים



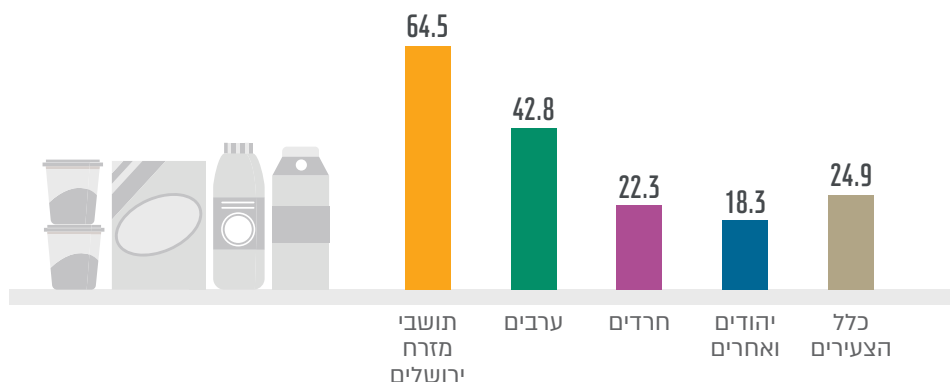
שיעור הצעירים הערבים בני ה-18-34 שהעריכו שמצבם הכלכלי ישתפר בעתיד היה נמוך משיעור זה בקרב צעירים 'יהודים ואחרים'

שנת 2024, באחוזים



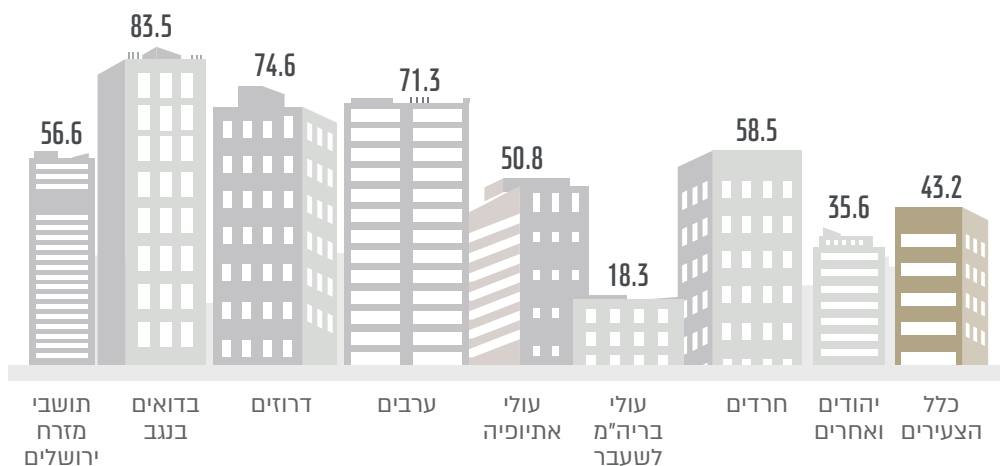
יותר מחמישית מן הצעירים בני ה-18-34
 דיווחו שאינם מצליחים לכסות הוצאות על צרכים בסיסיים

שנת 2024, באחוזים



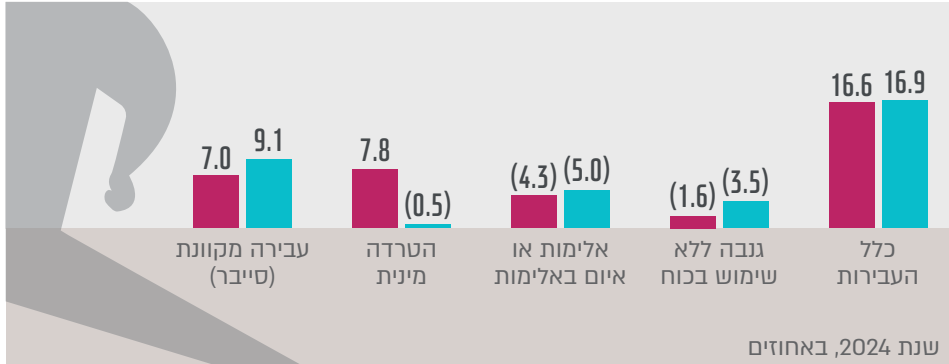
שיעור ראשי מעק בית בני 18-34 שחיו בדירה בבעלותם
 היה גבוה יותר בקרב צעירים ערבים מבקרב צעירים 'יהודים ואחרים'

שנת 2024, באחוזים



פרק ד: מעורבות עם החוק

שיעור הנשים בנות ה-20-34 שהיו קורבן להטרדה מינית ולגנבה (ללא שימוש בכוח) היה גבוה משיעור הגברים באותם גילים שהיו קורבן לעבירות אלו

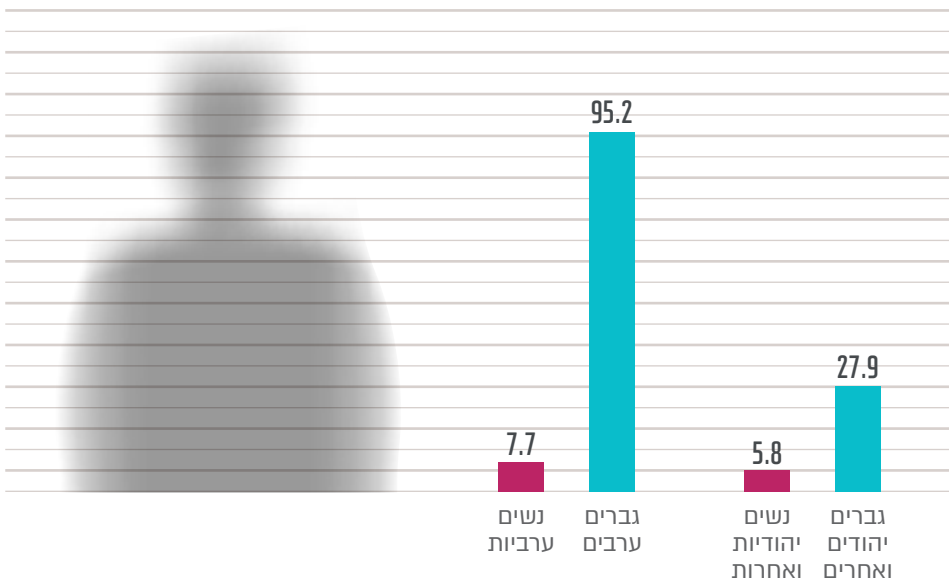


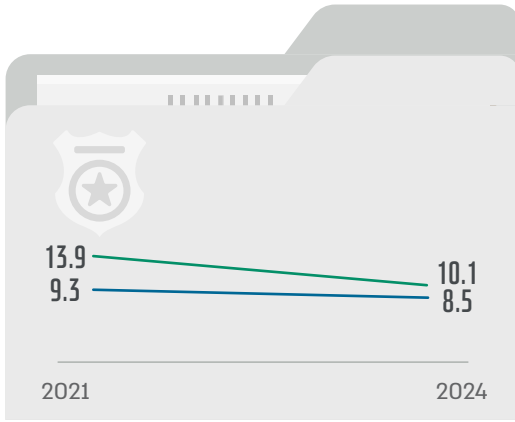
נשים ■ גברים ■

() = נתונים עם טעויות דגימה יחסיות בין 15%-29%

שיעור התיקים הגלויים שנפתחו לאלף צעירים בני 18-34 היה גבוה פי חמישה ויותר בקרב גברים מבקרב נשים ופי שניים לערך בקרב צעירים ערבים מבקרב צעירים 'יהודים ואחרים'

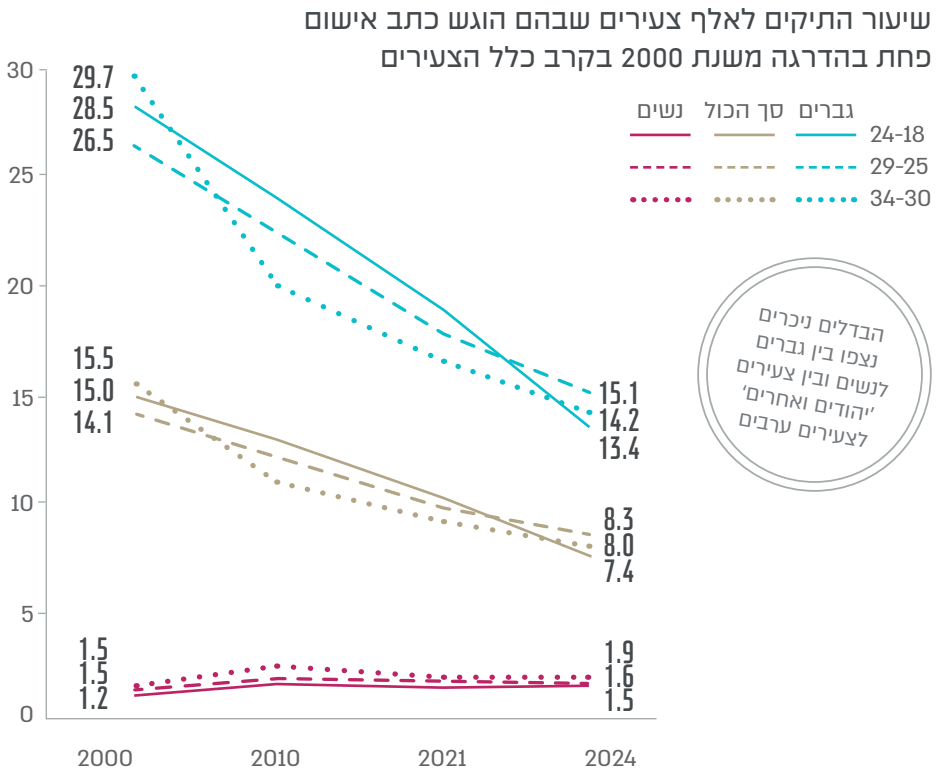
צעירים בני 18-24, שנת 2024





שיעור התעסוקה הגלויים על עבירות במשפחה בקרב בני 18-34 ירד בין 2021 ל-2024 בכל קבוצות האוכלוסייה
צעירים בני 30-34, לאלף צעירים

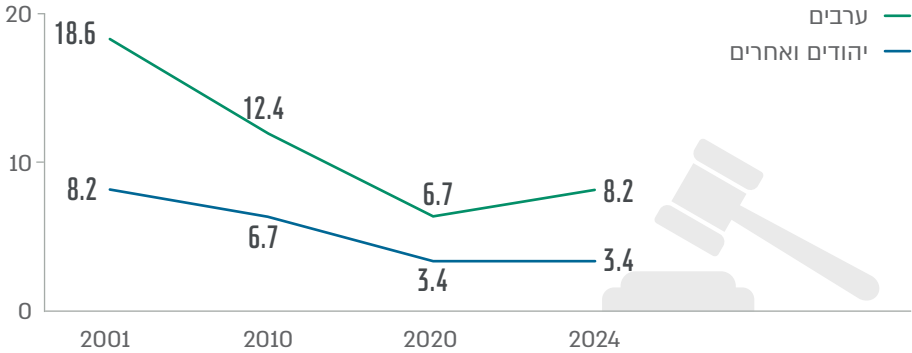
ערבים —
יהודים ואחרים —



הבדלים ניכרים נצפו בין גברים לנשים ובין צעירים "יהודים ואחרים" לצעירים ערבים

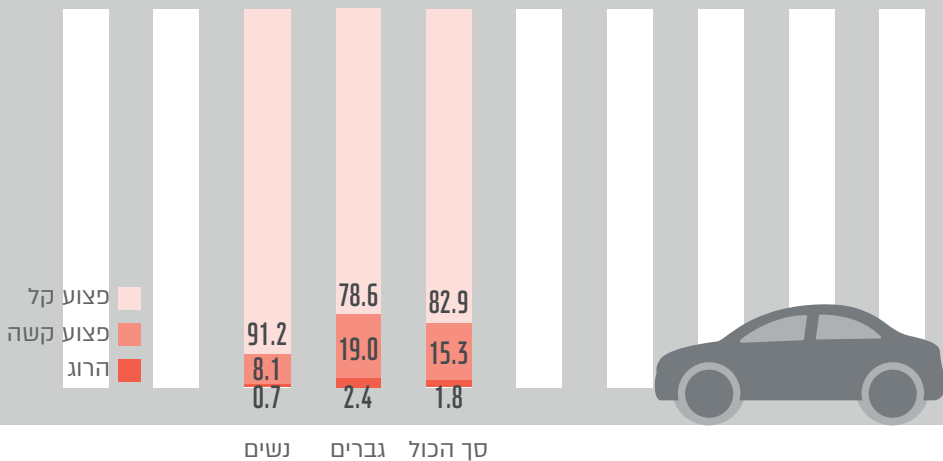
בין השנים 2001-2020 חלה ירידה הדרגתית בשיעור הצעירים המורשעים בדיון בקרב שתי קבוצות האוכלוסייה. בין שנת 2020 לשנת 2024 חלה עלייה בשיעור זה בקרב צעירים ערבים

בני 18-34, לאלף צעירים



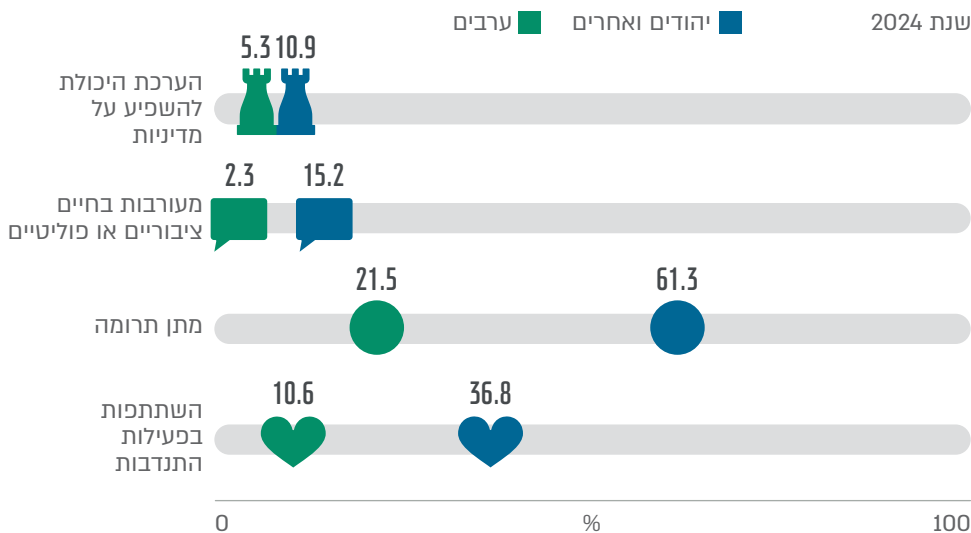
שיעור ההרוגים והפצועים קשה בקרב צעירים בני 20-34 שנפגעו בתאונות דרכים עלה בהדרגה משנת 2010. פי שניים ויותר גברים מנשים נפגעו קשה או נהרגו בתאונות דרכים

שנת 2023; באחוזים

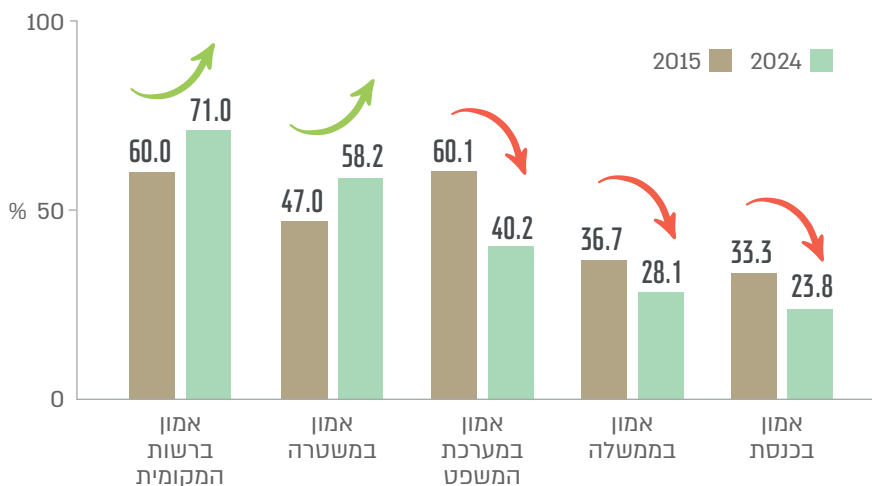


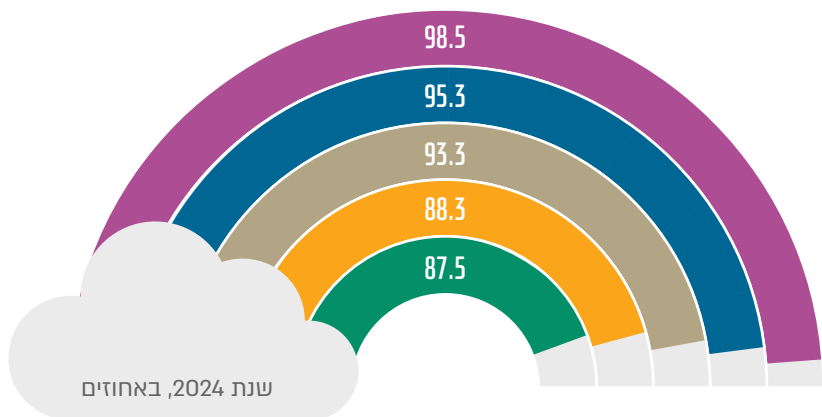
פרק ה: רווחה אישית וחברתית

שיעור הצעירים בני ה-20-34 המעורבים חברתית עלה בהדרגה משנת 2002, ובשנים האחרונות היה גבוה משיעור הצעירים המעורבים פוליטית. שיעור הצעירים ה'יהודים ואחרים' המעורבים חברתית או פוליטית היה גבוה משיעור הצעירים הערבים המעורבים



שיעור הצעירים בני ה-20-34 שדיווחו כי חשו אמון בממשלה, בכנסת ובמערכת המשפט פחת בין שנת 2015 לשנת 2024. שיעור הצעירים שדיווחו כי חשו אמון במשטרה וברשות המקומית עלה






שיעור גבוה מן הצעירים
בני ה-20-34
הביעו שביעות רצון
גבוהה מחייהם

חרדים
יהודים ואחרים
כלל הצעירים
תושבי מזרח ירושלים
ערבים

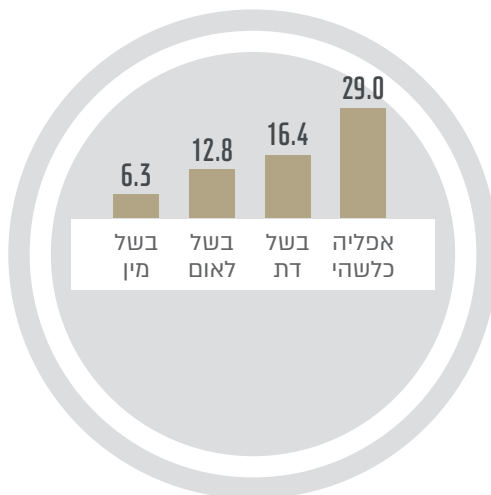
שיעור גבוה מן הצעירים בני ה-20-34 הביעו אופטימיות מהעתיד
החיים יהיו טובים יותר, שנת 2024




יהודים ואחרים
ערבים

שיעור לא מבוטל מן הצעירים בני ה-20-34 דיווחו שחשו אפליה כלשהי כלפיהם בשנה החולפת. שיעור זה היה גבוה יותר בקרב צעירים חרדים וצעירים ערבים

שנת 2024, באחוזים



שיעור הצעירים בני ה-20-34 שדיווחו שאין להם על מי לסמוך בעת משבר או מצוקה פחת בין שנת 2021 לשנת 2024. בכל השנים הוא היה גבוה יותר בקרב צעירים ערבים מבקרב צעירים 'יהודים ואחרים' ובקרב גברים מבקרב נשים



מכון מאירס-ג'וינט-ברוקדייל הוא המכון למחקר חברתי יישומי המוביל בישראל. באמצעות לימוד יסודי, מחקר קפדני וידע מעמיק, אנו מסייעים לטיוב החלטות מרכזיות הנוגעות לרווחת אנשים ותורמים לחיזוקה של החברה בישראל. ייעודו של המכון הוא לזהות ולחקור נושאי מפתח בחברה ולהשתתף בהכוננת מדיניות, עיצוב תוכניות וטיוב שירותים חברתיים לאדם, למשפחה ולקהילה. זאת למען העצמת החוסן החברתי של מדינת ישראל ולרווחת כלל תושביה.

רשות הצעירים במשרד הנגב, הגליל והחוסן הלאומי החלה את דרכה במשרד לשוויון חברתי במסגרת החלטת ממשלה 2880 מיום 23.7.2017, על בסיס הכרה שאוכלוסיית הצעירים (בני 18-35) היא מנוע צמיחה חברתי וכלכלי ובמטרה לקדם את אוכלוסיית הצעירים, לסייע להם במימוש הפוטנציאל הגלום בהם ולהגביר את מעורבותם בעניינים הציבוריים. רשות הצעירים פועלת באמצעות הסתכלות כוללת על אוכלוסיית הצעירים למען קידום ענייניה וצרכיה ברמה הלאומית, בצד פעילות ישירה ופרויקטלית בנושאים נבחרים. זאת בשיתוף משרדי ממשלה הממונים על התחומים המקצועיים (תעסוקה, בריאות וכו') ואו האחראים לאוכלוסיות ייחודיות, כגון צעירים עולים וצעירים בסיכון.



לחצו כאן לשנתון המלא