

העדפות ואמצעי מיגון של אנשים עם מוגבלות

במבצע "שאגת הארי"

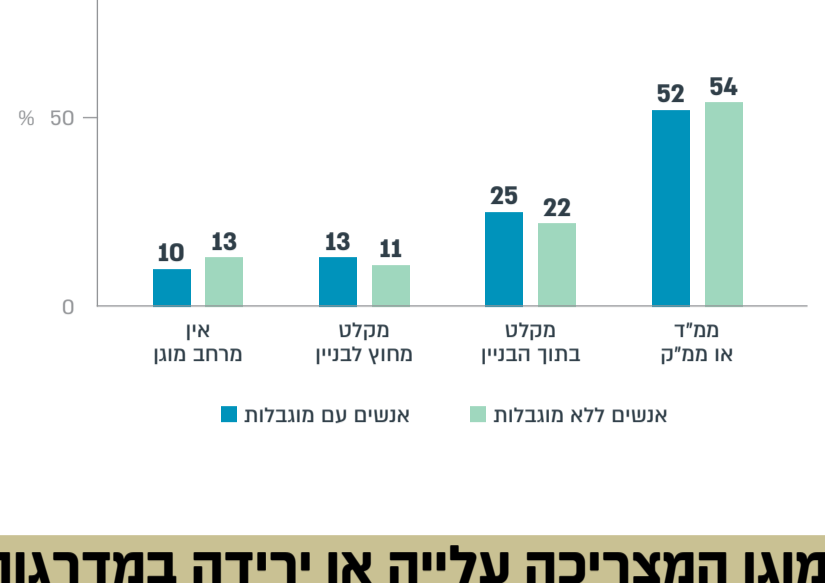
סקר פאנל 26-31.3.2026 • (N = 1,000)

עדי הרקוביץ-אמיר • ליטל ברלב

מבוסס על מדגם ארצי מייצג של 1,000 משיבים בני 18 ויותר, מתוכם 190 אנשים עם מוגבלות

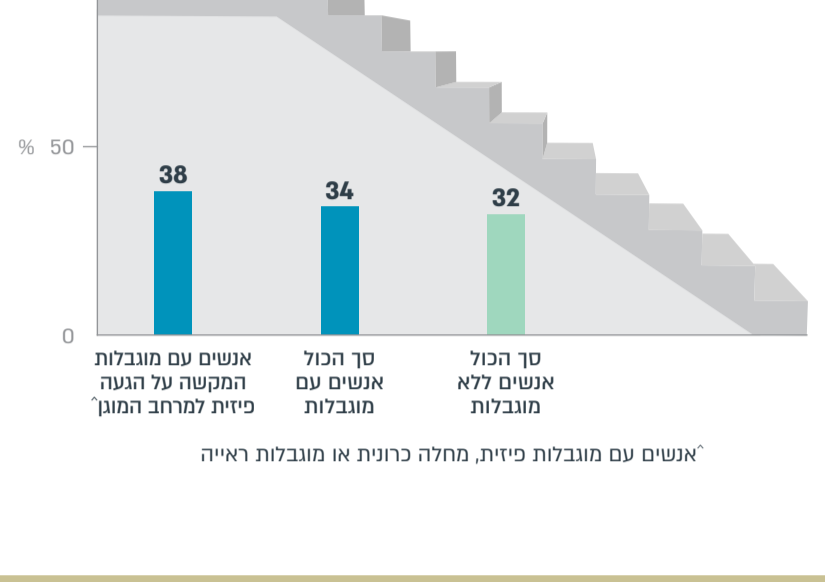
סוגי מיגון

סוגי המרחבים המוגנים של אנשים עם מוגבלות זהים לאלו של אנשים ללא מוגבלות



הגעה למרחב מוגן המצריכה עלייה או ירידה במדרגות (ואין מעלית)

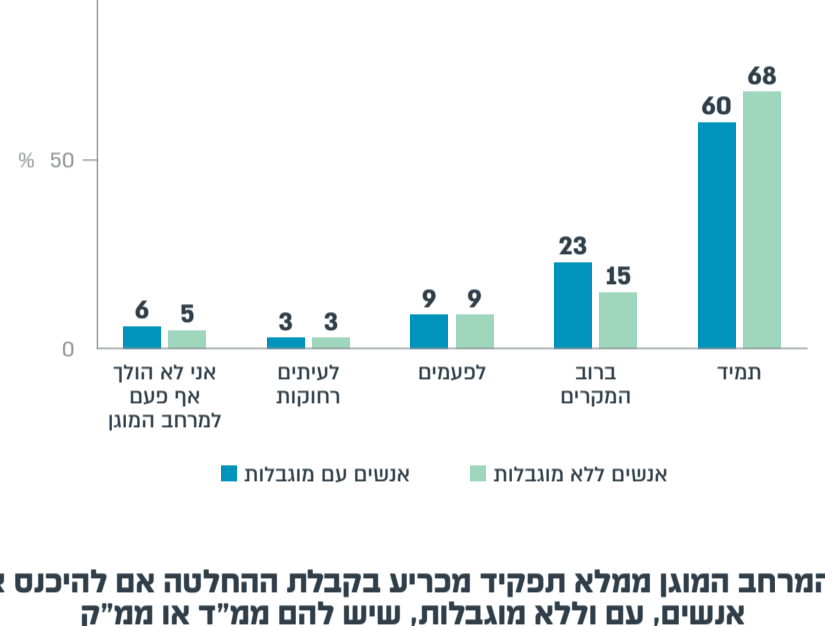
אנשים עם מוגבלות נדרשים גם הם לעלות או לרדת במדרגות בדרכם למרחב המוגן; אך, עבור מי שמוגבלותם מקשה על הגעה פיזית למרחב המוגן, דרישה זו עלולה לפגוע בהגעה בטוחה ובזמן



התמננות בזמן אזהקה (אם יש או אין מרחב מוגן)

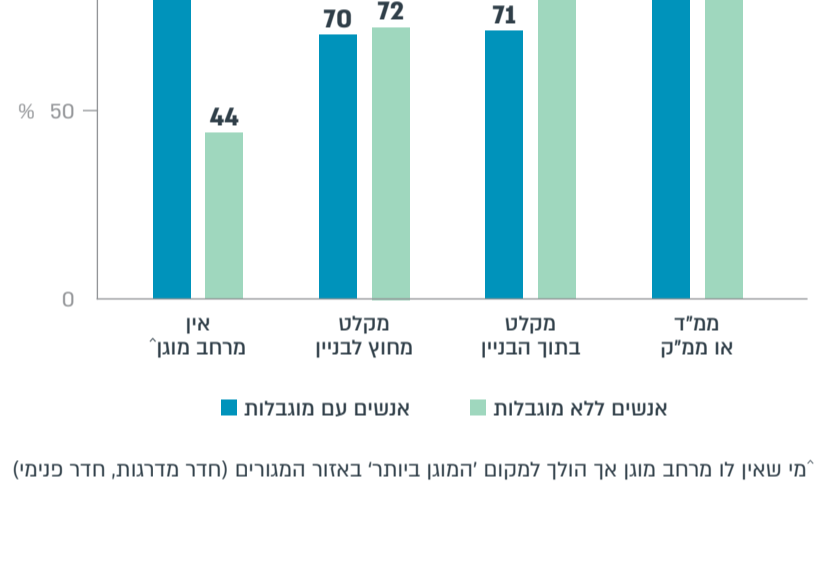
מי שאין לו מרחב מוגן אך הולך למקום 'המוגן ביותר' באזור המגורים (חדר מדרגות, חדר פנימי)

פחות אנשים עם מוגבלות מאנשים ללא מוגבלות הולכים תמיד למרחב המוגן



סוג המרחב המוגן ממלא תפקיד מכריע בקבלת ההחלטה אם להיכנס אליו; אנשים, עם וולא מוגבלות, שיש להם ממ"ד או ממ"ק מקפידים יותר על ההנחיות מאחרים

התמננות "תמיד" או "ברוב המקרים" לפי סוג מרחב מוגן (באחוזים)



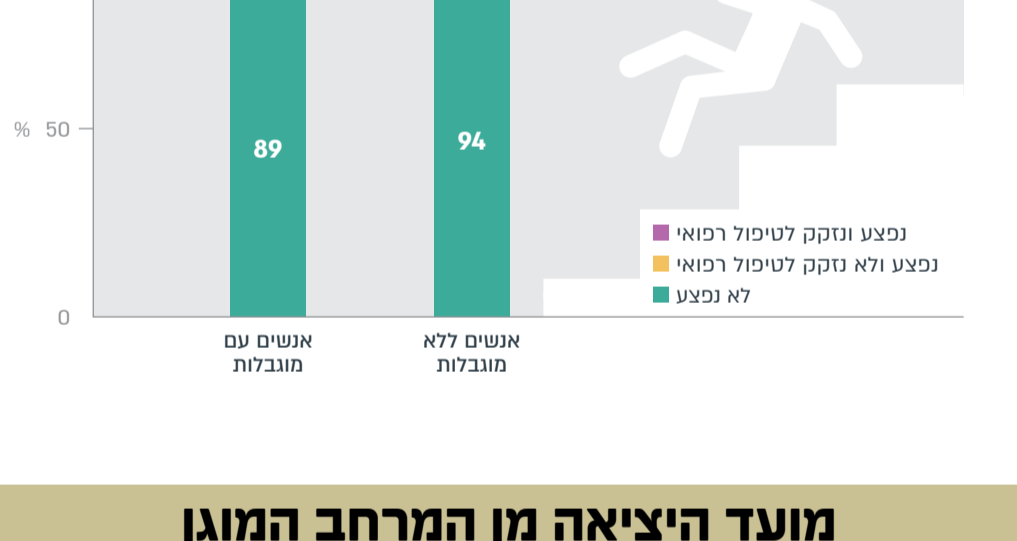
אנשים עם מוגבלות שאין להם מרחב מוגן מקפידים יותר להגיע למקום 'המוגן ביותר' בהשוואה לאנשים ללא מוגבלות

הגורם היחיד המנבא התמננות "תמיד" או "ברוב המקרים" הוא קיומו של ממ"ד/ממ"ק

נפילות וכפיעות בדרך אל או מן המרחב המוגן

אנשים עם מוגבלות חווים יותר נפילות וכפיעות בדרך אל או מן המרחב המוגן מאנשים ללא מוגבלות

נפילות וכפיעות בדרך אל או מן המרחב המוגן (באחוזים)



מועד היציאה מן המרחב המוגן

אנשים עם מוגבלות פועלים על פי הנחיות פיקוד העורף בדומה לאנשים ללא מוגבלות

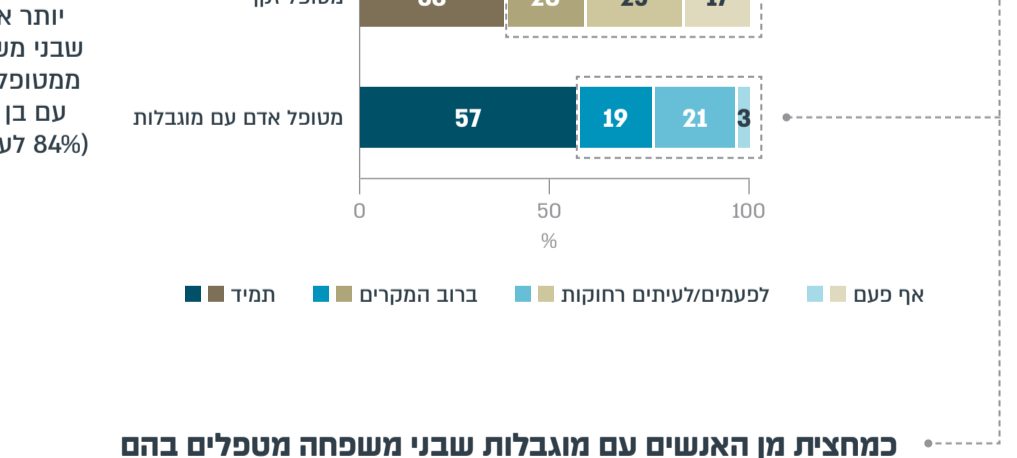
יציאה מן המרחב המוגן אחרי הודעה מפיקוד העורף (באחוזים)



בני משפחה המטפלים באדם עם מוגבלות

אנשים עם מוגבלות (בני פחות מ-60) שבני משפחה מטפלים בהם מתפנים "תמיד" או "ברוב המקרים" יותר ממטפלים זקנים

התמננות בזמן אזהקה - בני משפחה מטפלים (באחוזים)

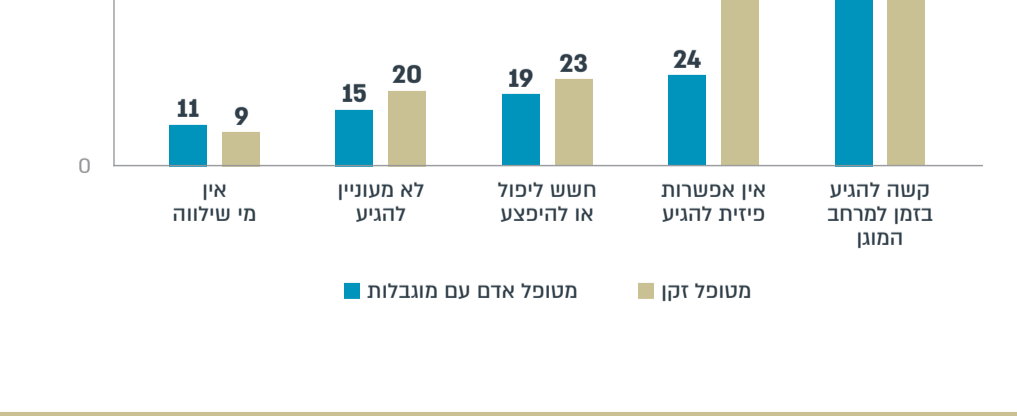


הסבר אפשרי לכך: יותר אנשים עם מוגבלות יותר משפחה מטפלים בהם ממטופלים זקנים מתגוררים עם בן המשפחה המטפל (84% לעומת 31% בהתאמה)

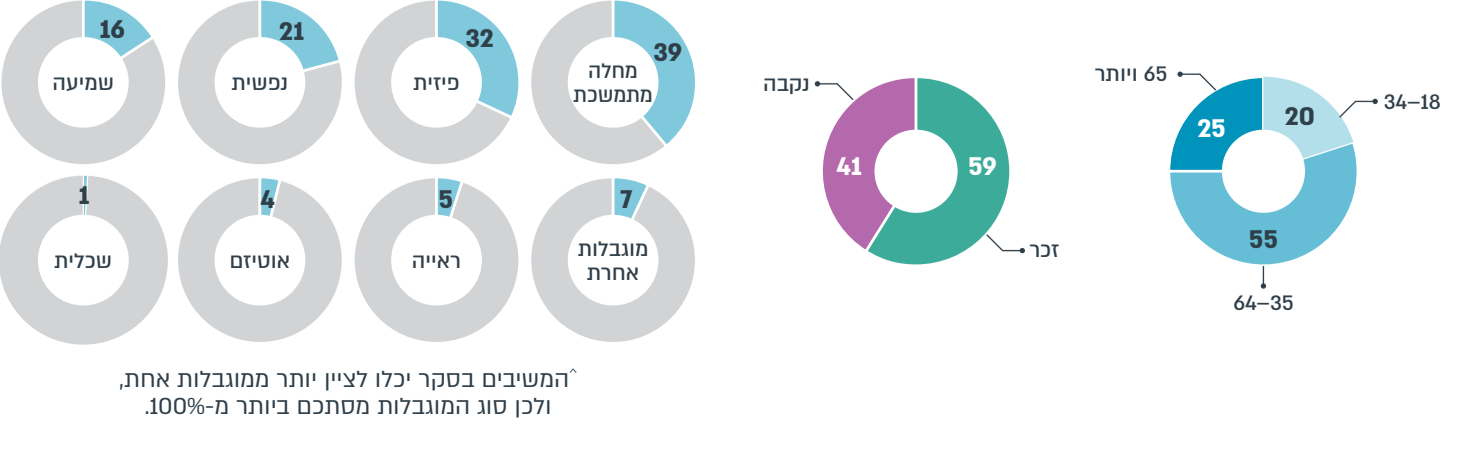
מקרב מי שלא נכנס למרחב המוגן תמיד:

כמחצית מן האנשים עם מוגבלות שבני משפחה מטפלים בהם אינם נכנסים תמיד למרחב המוגן עקב קושי להגיע אליו בזמן; כרבע מהם מתפנים מאידך אפשרות פיזית להגיע אליו (לא נגיע, רחוק)

סיבות לאי כניסה של מטופל למרחב המוגן (באחוזים)



מאפייני המשתתפים בסקר



המשיבים בסקר יכלו לציין יותר ממוגבלות אחת, ולכן סוג המוגבלות מסתכם ביותר מ-100%.